

# Узагальнений звіт щодо виконання гранту Глобального фонду 6-го раунду у другому півріччі 2010 року та в цілому за рік

Презентація Альянсу Україна на зустрічі  
зацікавлених сторін, МОЗ України,  
15 лютого 2011 р.

# Головне за звітній період

- **Перевиконання усіх показників (включаючи 10 основних індикаторів)**
- **Здійснення найвагомішого серед неурядових організацій внеску у виконання Загальнодержавної програми з ВІЛ/СНІДу**
- **Світове визнання програми (*UNAIDS Global Report, SCIENCE, LANCET, XVIII International AIDS Conference, 65<sup>th</sup> UN General Assembly / MDG Summit*)**
- **Проходження аудиторської перевірки, здійсненої офісом Генерального інспектора Глобального фонду**

# Виконання цілей

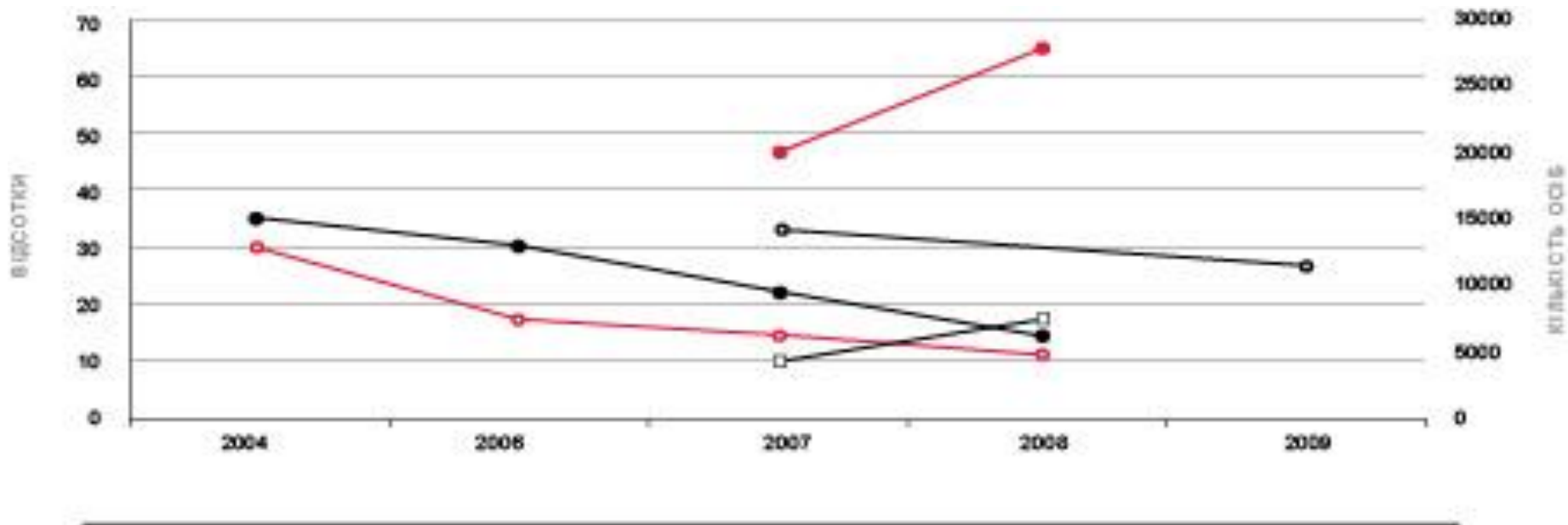
Індикатор	Ціль	Виконано	%
Охоплення <b>споживачів ін'єкційних наркотиків</b>	129 000	170 081	<b>132%</b>
Охоплення <b>осіб комерційного сексу</b>	22 500	26 452	<b>118%</b>
Охоплення <b>чоловіків, що мають секс з чоловіками</b>	13 750	17 999	<b>131%</b>
Охоплення <b>в'язнів</b>	23 000	32 341	<b>141%</b>
Кумулятивне охоплення <b>дітей вулиць</b>	38 250	40 599	<b>106%</b>
Кумулятивна кількість розповсюджених <b>презервативів</b>	41 342 500	52 427 031	<b>127%</b>
Кумулятивна кількість проведених <b>ДКТ</b> на ВІЛ	242 965	318 507	<b>131%</b>
Кумулятивна кількість проведених <b>скринінгових тестів на ІПСШ</b>	217 508	315 249	<b>145%</b>
Кумулятивна кількість візитів до <b>мобільних клінік</b>	42 980	110 091	<b>256%</b>
Кількість пацієнтів на <b>замісній підтримувальній терапії</b>	----	6025	----

# “Обыкновенное чудо”



Абсолютне число ВІЛ+ СН та доля серед них СН у віці 15-24 роки в Україні по роках.

# Вплив профілактичних програм



- СІН із нещодавньою історією споживання наркотиків
- Розповсюдженість ВІЛ серед молоді СІН (15-24 роки)
- Розповсюдженість ВІЛ серед СІН (15 міст, середнє значення)

- Охоплення сайтів зменшення шкоди (права вісь)
- Охоплення сайтів зменшення шкоди (15-24) (права вісь)

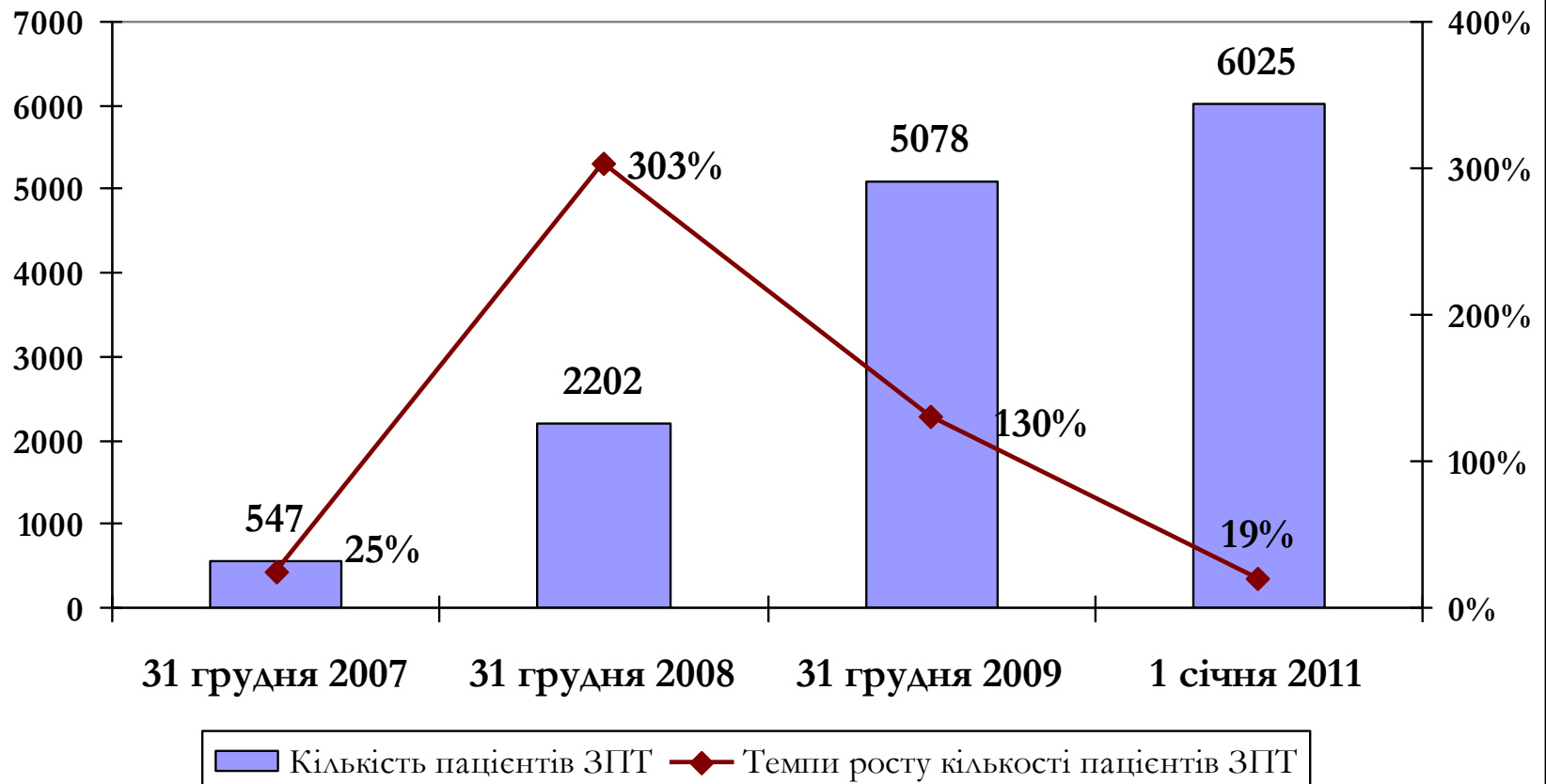
Джерело: UNAIDS Report on the Global AIDS Epidemic, 2010, стор. 71

# Фінансові результати

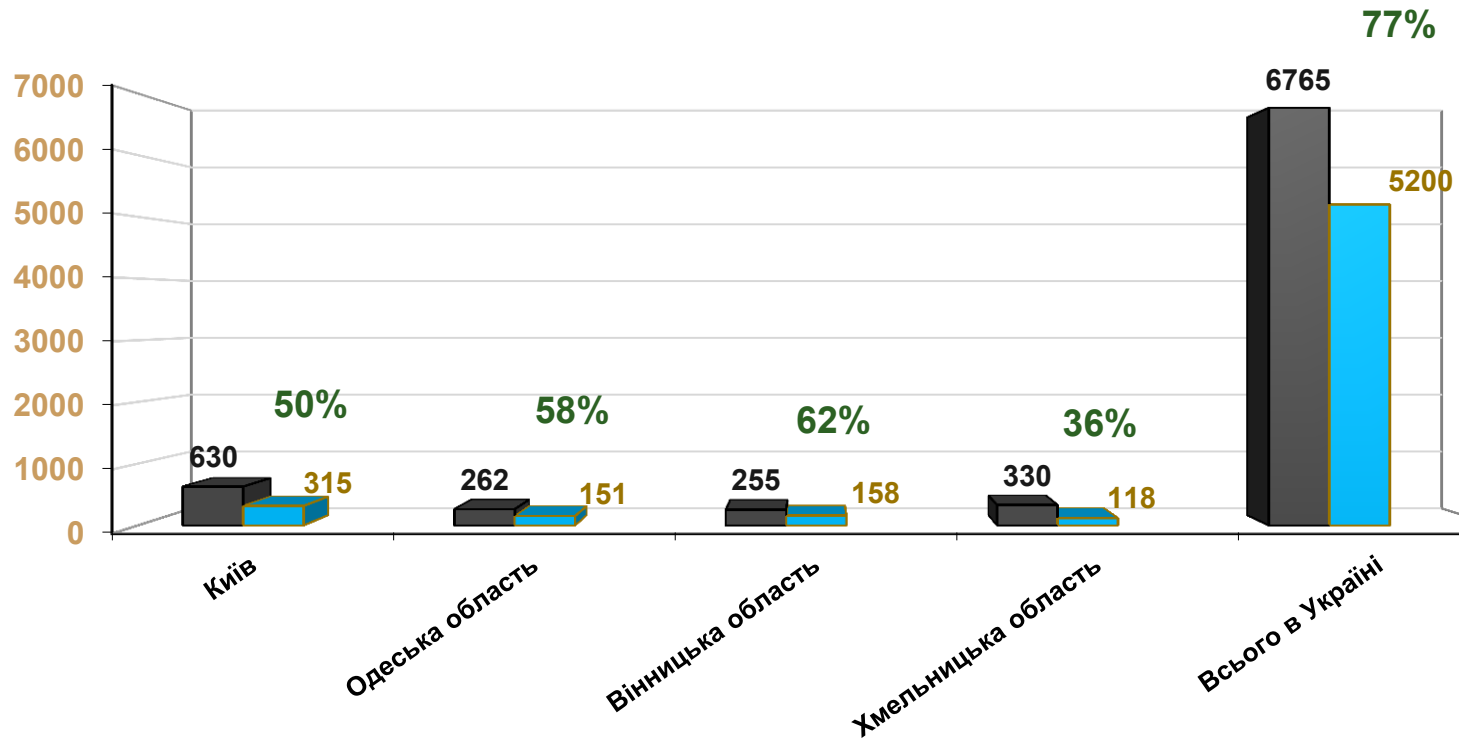
Основні програмні цілі		За друге півріччя 2010 року		
		Бюджет, дол. США	Фактичні витрати, дол. США	% Витрачених коштів
1	ПРОФІЛАКТИКА	6 809 522	8 463 838	124%
2	ЛІКУВАННЯ (ЗАМІСНА ТЕРАПІЯ)	1 691 903	1 730 290	102%
3	ПІДТРИМУЮЧЕ СЕРЕДОВИЩЕ	181 261	174 340	96%
4	МОНІТОРИНГ ТА ОЦІНКА	454 067	557 172	123%
5	СУПРОВІДНІ ВИТРАТИ (ВКЛЮЧАЮЧИ АСИГНУВАННЯ НА ЗОВНІШНЮ ТЕХНІЧНУ ДОПОМОГУ)	1 136 969	1 011 805	89%
<b>РАЗОМ</b>		<b>10 273 724</b>	<b>11 937 444</b>	<b>116%</b>

# Замісна терапія: уповільнення

Програми ЗПТ, 2007-2011 рр.



# Недонабір пацієнтів



- Кількість пацієнтів ЗПТ (осіб, метадон) відповідно до Наказів обласних УОЗ, виданих на наказ МОЗ №1054
- Фактична кількість пацієнтів (осіб, метадон)
- % Виконання наказів МОЗ

# Плани на поточний період

- **Конструктивна взаємодія з новим керівництвом галузі, іншими партнерами, зокрема, з метою**
  - ❑ Припинення таємної війни проти замісної терапії, яка супроводжується масовими порушеннями прав людини
  - ❑ Надолуження графіку впровадження програм замісної терапії (Наказ № 1054)
  - ❑ Усунення перешкод в реалізації програм зменшення шкоди (Наказ № 634)
  - ❑ Забезпечення належного рівня фінансування з державного та місцевих бюджетів
  - ❑ Відновлення механізму звільнення від оподаткування товарів медичного призначення в рамках грантів Глобального фонду шляхом надання статусу гуманітарної допомоги
- **Координація з іншими програмами, зокрема, з грантом 9-го раунду та програмами USAID**